同志社女子中学校　インターネット出願の手引き【自己推薦入試編】

［入学試験要項をご確認の上、出願手続きを行ってください］

インターネット出願に必要な環境
- ・インターネットに接続できるパソコン・スマートフォン・タブレット
- ・カラープリンタ（プリンタがない場合は、コンビニのマルチプリンタなどでも出力が可能です）
- ※インターネット出願に必要な環境がない場合は、本校にご連絡ください。　075-251-4305

☆自己推薦入試　出願

出願期間　12 月 11 日（月）9:00～1 月 5 日（金）24:00

出願サイトへのアクセスは 12 月 11 日（月）9:00 から可能です。

◎本校ホームページ「インターネット出願」のページにある
「インターネット出願はこちらから」のバナーをクリック。

同志社女子中学校ネット出願サイト（ミライコンパス）が開きます。

◎ログインし、マイページから登録手続きを開始してください。

志願者票用の顔写真データ登録

志願者票に印刷される顔写真データの登録を行います。出願手続きを済ませてから、顔写真データ登録を行うことも可能です。（顔写真登録を行うことができない場合は、志願者票に顔写真を貼付していただいても構いません）
顔写真データを、あらかじめパソコン（スマートフォン・タブレット）に保存しておいてください。

マイページの「出願用写真を登録する方はこちら」をクリック。

「顔写真アップロード」をクリック。

写真の規定を確認の上、「写真の登録手続きへ進む」をクリック。

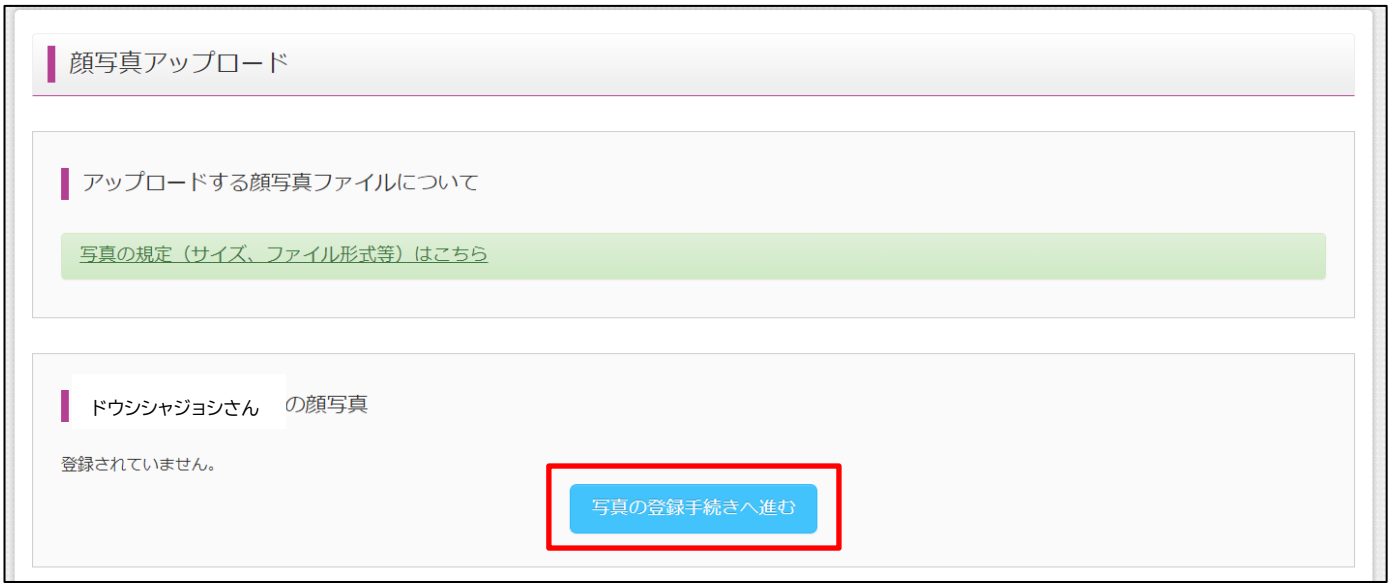

［写真取り込み　Step1］

「ファイルを選択」をクリックし、写真データを保存しているフォルダから、写真データを選択。

選択した写真データを確認して「次へ」をクリック。

［写真取り込み　Step2］

画面の指示に従い、写真を編集。 編集が完了したら、「登録する写真をチェック」をクリック。

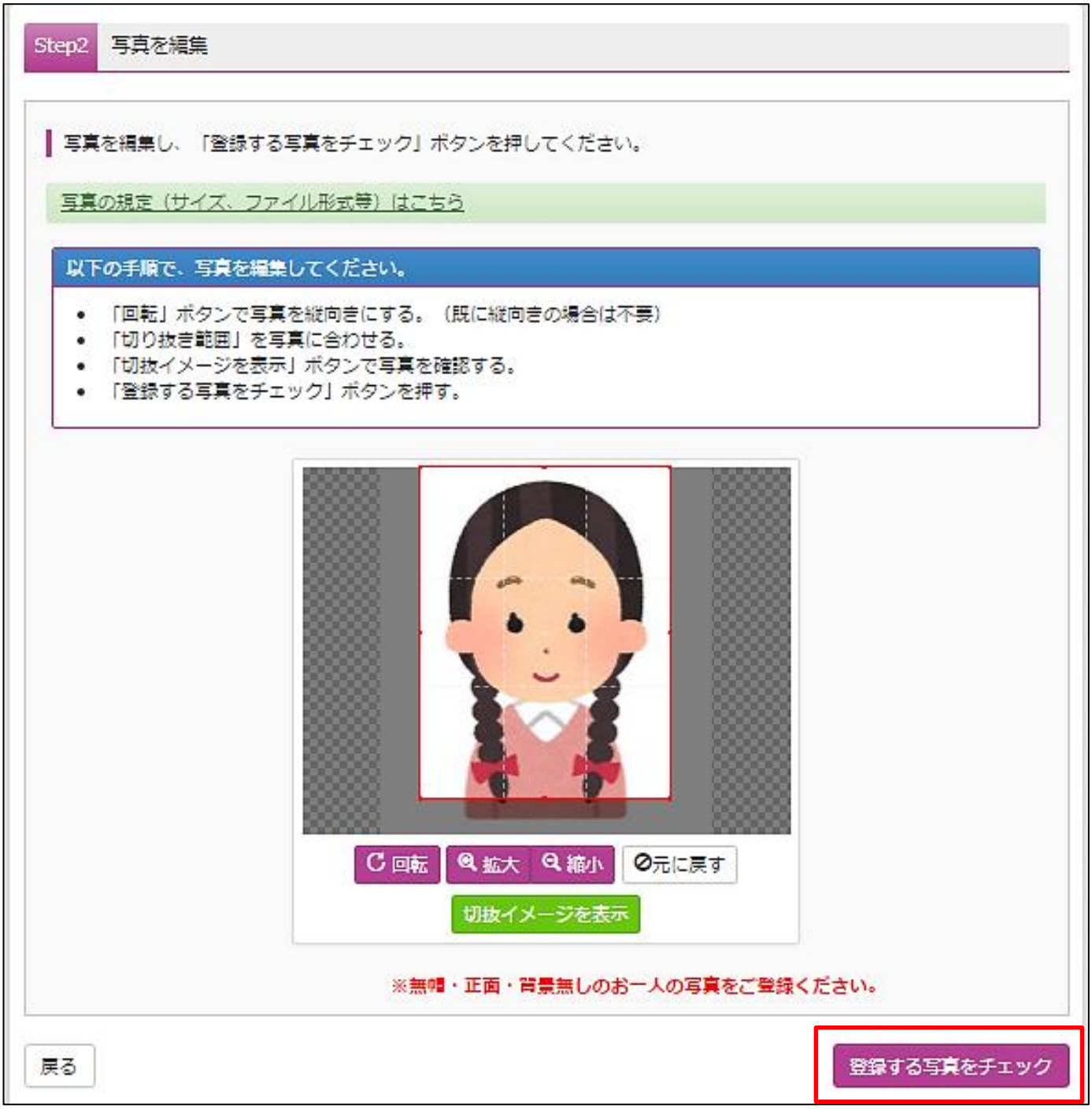

［写真取り込み　Step3］

表示された写真を確認し、「写真を登録する」をクリック。

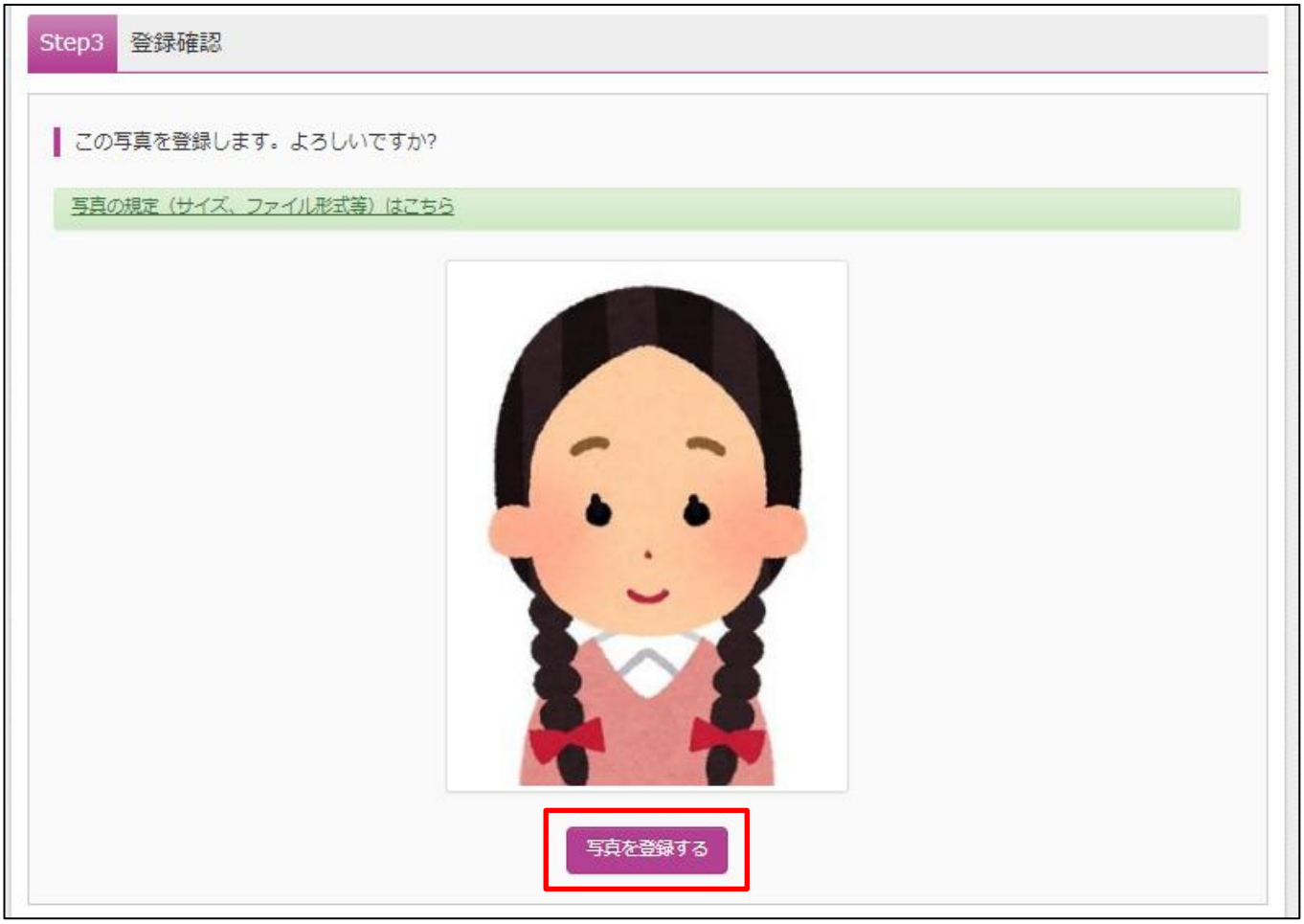

これで写真データの取り込みは完了します。

マイページから出願￥手続きを行ってください。

自己推薦入試　出願手続き

［Step1　入試区分選択］

「自己推薦入試【出願】」を選択。

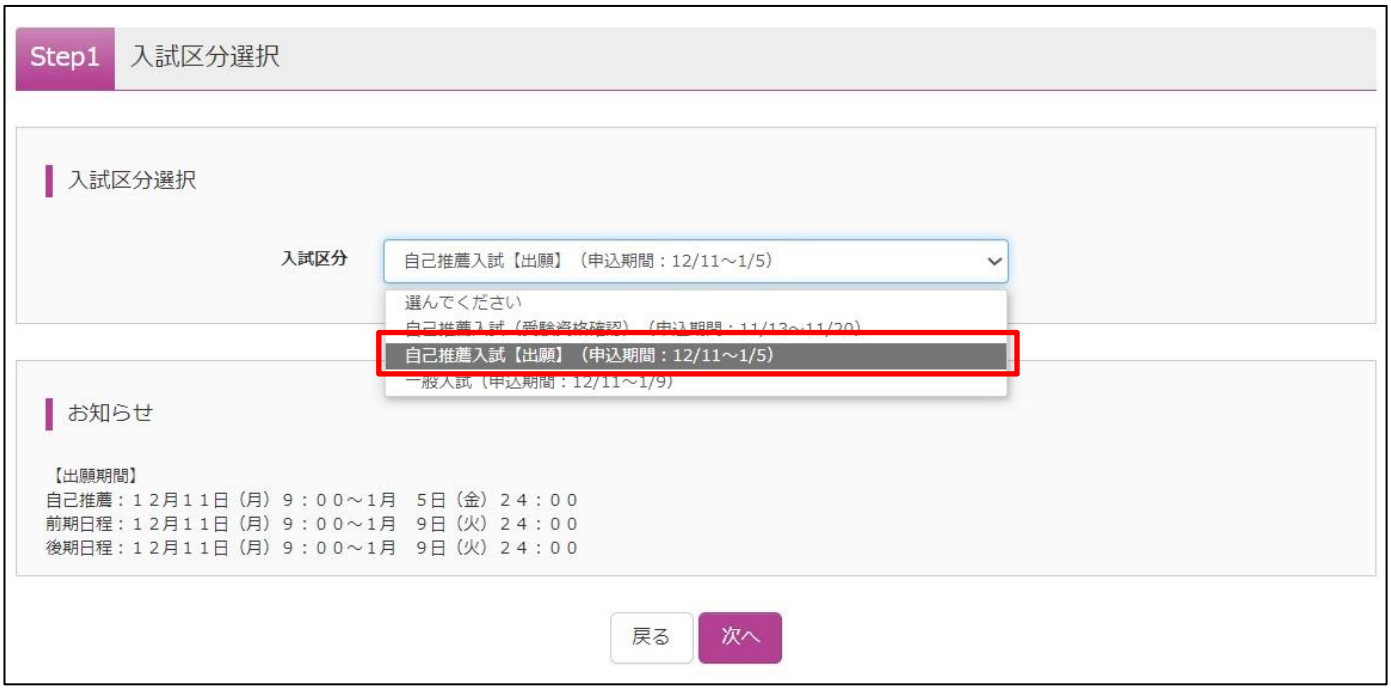

［Step2　出願情報入力］

志願者情報を入力。

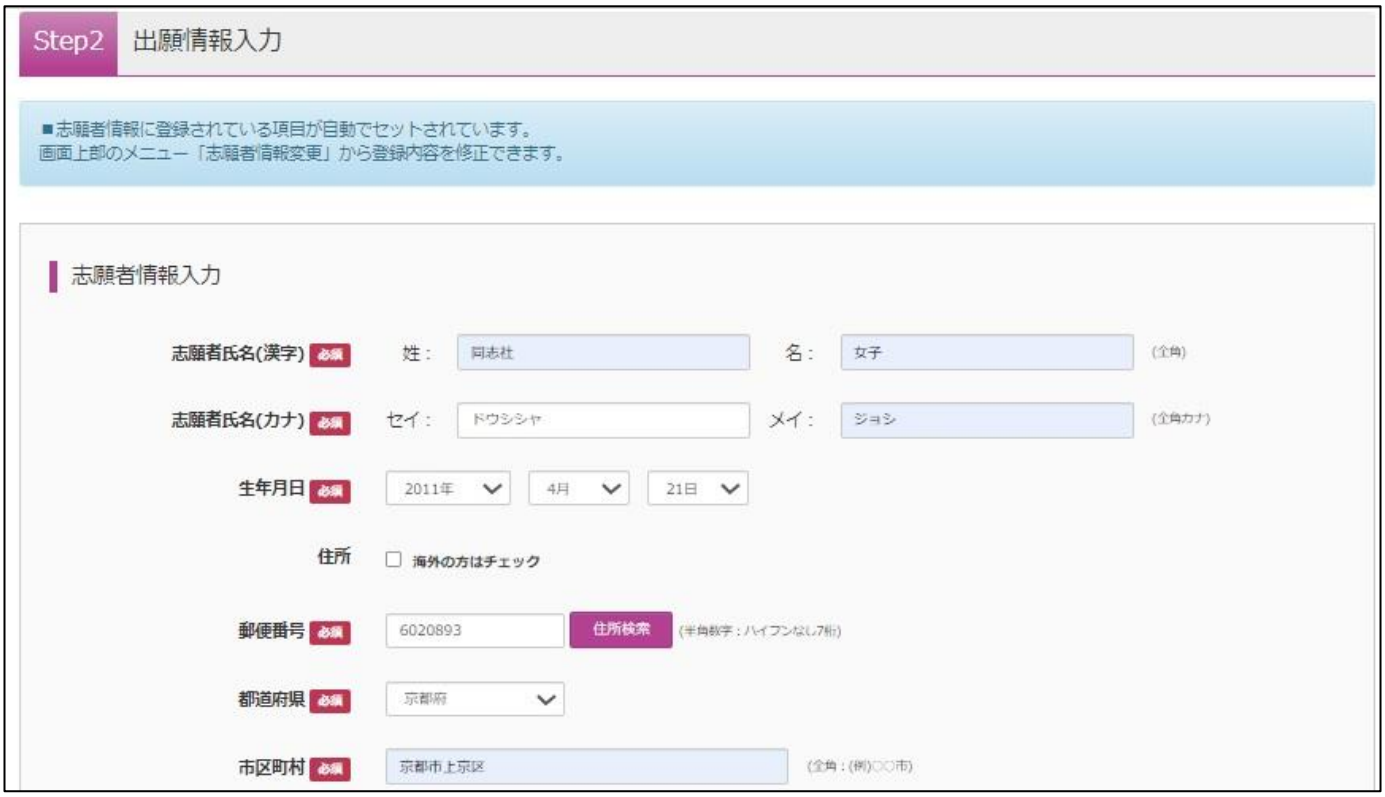

自己推薦入試の出願には、「受験資格通知番号のお知らせ」に記載された「受験資格通知番号」の入力が必要となります。

［Step3　試験選択］

「試験日」欄で「1 月 13 日　午前」を選択。

「検索された試験」欄に「自己推薦入試」が表示されていることを確認して、「選択」をクリック。

「現在選択中の試験」欄に自己推薦入試が表示されていることを確認して、「お支払い画面へ」をクリック。

［Step4　お支払方法の入力］

受験料の支払い方法を選択し、「確認画面へ」をクリック。

［Step5　出願情報の確認］

出願する試験、受験料、お支払方法及び志願者情報の確認。

クレジットカードによる支払いをされる場合は、クレジットカードの情報を入力。

画面下段のチェック欄の内容を確認して、誤りがなければチェックを入れて、「上記内容で申込む」ボタンをクリック。

※「上記内容で申込む」ボタンをクリックした後は、登録内容の変更ができません。

この画面で十分に確認を行ってください。

［Step6　送信完了］

インターネットによる情報登録が完了しました。

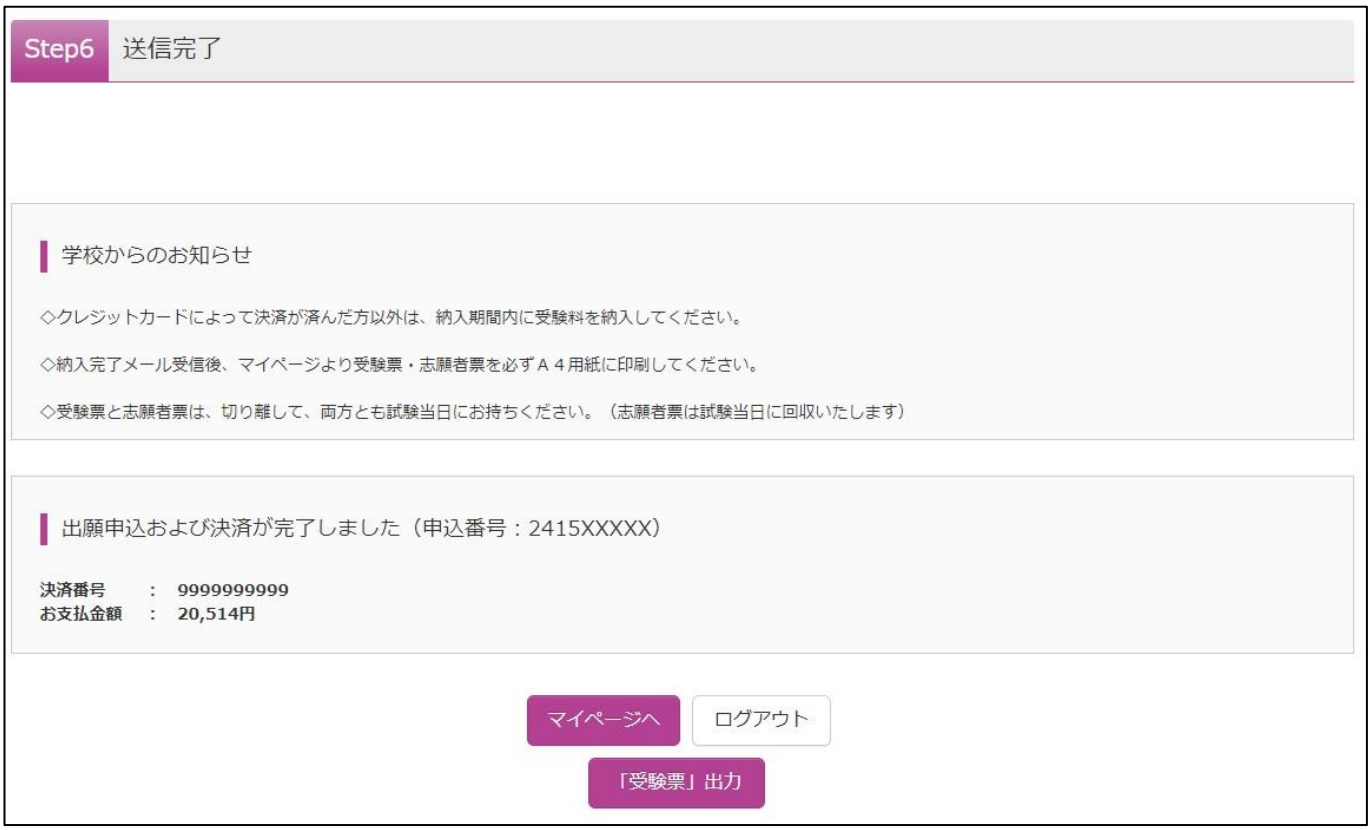

［申込受付完了メールの確認］

クレジットカードでの支払いの場合は、「申込受付完了、および検定料・受験料お支払完了のお知らせ」が届いていることを確認。

コンビニ・ペイジーでの支払いの場合は、「申込受付完了のお知らせ」が届いていることを確認の上、受験料の支払いを行い、「検定料・受験料お支払完了のお知らせ」が届いていることを確認。

同志社 女子　様

インターネット出願にて申込を受け付けました。
また、検定料・受験料のお支払いが完了しました。
これ以降は、募集要項または学校HPなどを確認の上、手続きを進めてください。

【同志社女子中学校（テスト） 入学検定料　（自己推薦入試【出願】）】

支払方法　：　クレジットカード
決済番号　：　9999999999
お支払金額　：　￥ 20,514 -

※申込内容の確認はこちらからログインしてください。
https://mirai-compass.net/usrregre/doshisj/common/login.jsf

■学校からのお知らせ
◇クレジットカードによって決済が済んだ方以外は、納入期間内に受験料を納入してください。

◇納入完了メール受信後、マイページより受験票・志願者票を必ずＡ４用紙に印刷してください。

◇受験票と志願者票は、切り離して、両方ともに試験当日お持ちください。（志願者票は試験当日に回収いたします）

［マイページ］

マイページの「受験票」ボタンをクリックし、「受験票・志願者票」を表示。

ドウシシャジョシ さん　のマイページ

お知らせ

【志願者票の写真について】
志願者票に貼付する顔写真データを、登録してください。
ご登録いただくと、志願者票に顔写真が印刷され、写真の貼付が不要になります。
最近3か月以内撮影(カラー、白黒可)　正面上半身脱帽、背景無地の顔写真データをご登録ください。

出願用顔写真を登録する方はこちら

申込履歴

申込番号	入試区分	申込日	支払方法	入金情報			受験票
211000001	自己推薦入試（受験資格確認）	10月26日	お支払いなし	決済完了(10月26日)	申込確認	-	受験票
211500001	自己推薦入試【出願】	11月25日	クレジットカード	決済完了(11月25日)	申込確認	-	受験票

［受験票・写真票］

表示された「受験票・志願者票」を必ず A4用紙に印刷。受験票・写真票をそれぞれキリトリ線で切り取る。
受験票と写真票はいずれも入試当日持参のこと。

2024年度
同志社女子中学校
受験票

受験番号	00000	
フリガナ	ドウシシャ	ジョシ
氏名	同志社	女子

試験日	試験名
1月13日(土)	自己推薦入試

○受験票は、入学試験当日に必ず持参してください
○持ち物：受験票、志願者票、筆記用具、消しゴム
○時間割
集合　8：30（試験場に着席）
国語　8：45 ～ 9：30
算数　9：45 ～ 10：30
面接　10：45 ～
※試験場は7:50に開場します。

同志社女子中学校
075-251-4305

<キリトリ線>

2024年度
同志社女子中学校
志願者票

受験番号	00000	
フリガナ	ドウシシャ	ジョシ
氏名	同志社	女子

試験日	試験名
1月13日(土)	自己推薦入試

生年月日	2011/04/21	
住所	〒 602-0893 京都府京都市上京区玄武町	
電話番号	075-251-4305	
出身校	同志社女子小学校	
フリガナ	ドウシシャ	ジョウ
保護者氏名	同志社	襄
緊急連絡先	075-251-4305	

写真データの取り込みを行えない場合は、顔写真を貼付してください。この志願者票は受験票と切り離して、入学試験当日に持参して下さい。
（志願者票は回収いたします）

同志社女子中学校
075-251-4305

<キリトリ線>

【必ずＡ４用紙に印刷して下さい】
写真データの取り込みを行えない場合は、顔写真を貼付してください。
受験票と志願者票は切り離して、入学試験当日に持参して下さい。
（志願者票は回収いたします）

必ず A4用紙に印刷！

※志願者票に表示された顔写真が不鮮明な場合は、顔写真登録、「受験票・志願者票」の印刷を再度行ってください。

※申込完了後に、志願者情報の誤りに気が付いた場合は、本校までご連絡ください。

※出願サイトの操作に関するお問い合わせは、画面下に表示されている「お問合せ先」をクリックして表示される、「システム・操作に関するお問合せ　miraicompass（ミライコンパス）サポートセンター」までお願いします。

※入試に関するお問い合わせは、本校までお願いします。
同志社女子中学校　075-251-4305 （受付：平日 9 時～16 時）